



Guida Completa per Aumentare la Produttività nella Ristorazione

OFFERTO DA: RESTWORLD E CASSA
IN CLOUD DI TEAMSYSYSTEM



La rivoluzione della produttività oraria

In Italia, da oltre 20 anni, gli stipendi nella ristorazione sono fermi. Questo documento è una guida pratica e strategica per i ristoratori che vogliono rompere il blocco degli stipendi migliorando la produttività oraria, riducendo gli sprechi, ottimizzando i flussi operativi e valorizzando il personale. Attraverso strumenti concreti e buone pratiche, forniremo le chiavi per trasformare ogni locale in un ambiente più umano, innovativo e sostenibile.

Con Restworld come guida autorevole nel settore Horeca e Cassa in Cloud di TeamSystem come partner tecnologico essenziale, questo *white paper* è il punto di partenza per costruire un futuro migliore per chi lavora e per chi gestisce i locali.

Un settore in trasformazione

Il settore della ristorazione è un microcosmo di cultura, tradizione e innovazione, ma è anche un mondo che si trova spesso a fare i conti con sfide economiche e operative complesse. Da oltre vent'anni, gli stipendi nella ristorazione sono rimasti fermi, soffocati da margini sottilissimi e da inefficienze sistemiche. Ma è davvero impossibile cambiare questo paradigma? Lo scopriremo in questa lettura anche grazie al supporto di iPOL.

Chi è iPOL e perché è qui per aiutarti

iPOL è il tuo assistente virtuale, una figura nata dall'esperienza di Restworld e dalla passione per la ristorazione. iPOL è stato "allenato" su anni di conoscenza e pratiche nel settore Horeca: dalle migliori strategie gestionali ai trucchi del mestiere.



iPOL
interviene:

Immagina il tuo locale come una brigata in cucina: ogni membro ha un ruolo preciso, ogni movimento è sincronizzato. Così deve funzionare anche la gestione del tuo business. Il cuore del problema oggi? La produttività oraria."

iPOL non è solo una voce nel testo, ma un supporto attivo che ti aiuterà a:

- Comprendere i concetti chiave della produttività nella ristorazione.
- Tradurre idee in azioni pratiche grazie ai box "Metti in pratica".
- Navigare tra dati e strumenti con sicurezza e competenza.



iPOL
interviene:

Sono qui per rendere tutto più semplice e pratico. Ti guiderò tra concetti complessi con esempi chiari e ti offrirò strumenti utili da applicare subito. Pensa a me come al tuo sous-chef della gestione: sempre pronto ad aiutarti con il giusto consiglio."


Perché la produttività oraria è cruciale

La produttività oraria è la capacità di massimizzare i risultati ottenuti per ogni ora di lavoro, riducendo sprechi e ottimizzando processi. Non si tratta solo di numeri: è un approccio che può trasformare la vita lavorativa dei tuoi dipendenti e il futuro del tuo locale.

Un viaggio guidato verso il cambiamento

Questo *white paper* è progettato per essere una guida pratica. Ogni capitolo affronta un aspetto specifico della gestione della produttività:

- Identificheremo gli sprechi che frenano la tua attività.
- Ti aiuteremo a valorizzare il personale, trasformandolo in un motore di crescita.
- Ti mostreremo come utilizzare i dati per prendere decisioni informate.



Restworld e Cassa in Cloud di TeamSystem: partner per il cambiamento

Restworld, con la sua esperienza e connessione diretta con il mondo della ristorazione, è la guida ideale per affrontare queste sfide. Cassa in Cloud di TeamSystem, dal canto suo, offre le soluzioni tecnologiche necessarie per monitorare, analizzare e migliorare ogni aspetto del tuo business.

Inizia il tuo viaggio verso una ristorazione più produttiva, sostenibile e gratificante. iPOL è qui per accompagnarti lungo il percorso.



Indice

CAPITOLO 1: La produttività oraria come chiave del successo	5
CAPITOLO 2: Sprechi zero, risultati massimi	7
CAPITOLO 3: Valorizzare il personale per massimizzare i risultati	10
CAPITOLO 4: Dai dati alle azioni	12
CAPITOLO 5: Partner per il cambiamento	15
Conclusioni	19

CAPITOLO 1:

La produttività oraria come chiave del successo

INTRODUZIONE AL CONCETTO DI PRODUTTIVITÀ ORARIA

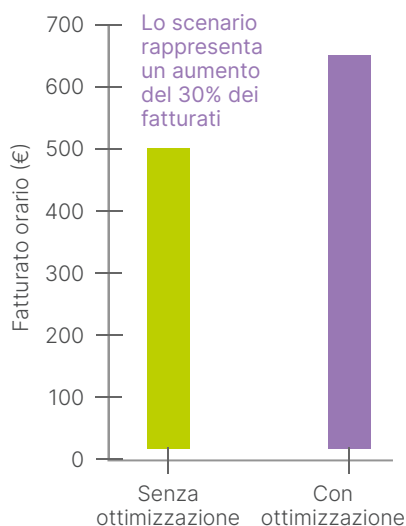
La produttività oraria rappresenta il cuore pulsante della gestione efficace nella ristorazione. Non si tratta solo di aumentare i ricavi o ridurre i costi, ma di creare un sistema operativo fluido che permetta a ogni membro del team di lavorare in modo più intelligente, non solo più duro. La produttività oraria, infatti, è un indicatore che misura la capacità di ottimizzare le risorse a disposizione, garantendo così un equilibrio tra efficacia operativa e qualità del servizio.



iPOL
interviene:

Pensa alla produttività oraria come alla temperatura ideale per una lievitazione perfetta: se è troppo bassa, l'impasto non cresce; se è troppo alta, rischi di rovinarlo. Il segreto è trovare l'equilibrio giusto per ottenere il massimo con il minimo sforzo."

Cosa influenza la produttività oraria?



La produttività oraria è influenzata da una serie di fattori, tra cui:

- **Organizzazione dei turni:** Un team ben distribuito nelle fasce orarie di picco può fare la differenza.
- **Ottimizzazione dei processi:** Ridurre i passaggi inutili o inefficienti migliora la velocità di servizio.
- **Utilizzo degli strumenti giusti:** La tecnologia, come Cassa in Cloud di TeamSystem, consente di monitorare i flussi operativi in tempo reale e prendere decisioni informate. L'adozione di strumenti digitali può ridurre notevolmente i tempi morti, migliorando le performance generali del locale.

Come calcolare la produttività oraria

Misurare la produttività oraria è il primo passo per migliorarla.
Ecco una semplice formula:

$$\text{Produttività oraria} = \text{Ricavi totali} \div \text{Ore totali lavorate}$$



iPOL:

Se il risultato ti sembra basso, non preoccuparti: è solo il punto di partenza. Come un bravo chef, partiremo dalle basi per creare qualcosa di straordinario.”

Esempio pratico:

- **Un ristorante con 10 dipendenti lavora 40 ore settimanali e genera ricavi di 10.000€.**
- **Produttività oraria media = $10.000 / (10 \times 40) = 25€$ all'ora**

Questo calcolo di base rappresenta solo un punto di partenza: ulteriori analisi possono includere una valutazione dettagliata dei costi, del tempo medio di servizio e delle fasce orarie più redditizie.



Checklist per analizzare la produttività oraria

- 1 Registra i ricavi settimanali del tuo locale.
- 2 Calcola il totale delle ore lavorate dal tuo staff.
- 3 Utilizza la formula per ottenere la tua produttività oraria.
- 4 Identifica le fasce orarie meno produttive.
- 5 Analizza i processi operativi durante quelle fasce: dove puoi migliorare?
- 6 Coinvolgi il team per raccogliere suggerimenti su come ottimizzare il lavoro quotidiano.
- 7 Monitora i cambiamenti nel tempo per valutare l'impatto delle azioni intraprese.

CONCLUSIONE DEL CAPITOLO

Migliorare la produttività oraria è come affinare una ricetta: richiede attenzione ai dettagli, sperimentazione e un po' di audacia. Ogni miglioramento, anche piccolo, può portare a risultati significativi. Nel prossimo capitolo, esploreremo come eliminare gli sprechi per massimizzare i risultati e liberare risorse utili per far crescere il locale.



iPOL:

Se hai mai ottimizzato una ricetta per renderla più gustosa e veloce da preparare, hai già la mentalità giusta per affrontare la produttività oraria!”

CAPITOLO 2:

Sprechi zero, risultati massimi

INDIVIDUARE GLI SPRECHI PIÙ COMUNI

Ogni ristorante ha margini di miglioramento, ma spesso gli sprechi rappresentano un ostacolo significativo. Gli sprechi non sono solo materiali: possono includere tempo, risorse umane e opportunità perse. Identificare e gestire questi sprechi rappresenta una tappa fondamentale nel percorso verso un modello operativo sostenibile ed efficiente.



iPOL:

Pensate al vostro locale come a una dispensa: tutto ciò che si spreca è un costo nascosto che si accumula. Riduciamo questi sprechi insieme!”

Ecco alcune categorie di sprechi da analizzare:

- **Sprechi di tempo:** Attese inutili tra ordini e consegne, turni mal distribuiti.
- **Sprechi di risorse alimentari:** Porzioni sovradimensionate, cattiva gestione delle scorte.
- **Sprechi di energia:** Uso inefficiente di macchinari o illuminazione non necessaria.

Questi sprechi, se non gestiti, possono erodere i margini di profitto, peggiorare l'esperienza del cliente e influire negativamente sul morale del team.

La giornata tipo di un ristorante

Immagina una giornata di lavoro al tuo ristorante. Analizziamo alcuni scenari comuni:

- Un ordine sbagliato porta al rifacimento del piatto, aumentando i tempi e gli sprechi alimentari.
- Turni non bilanciati causano sovraccarico per alcuni collaboratori e inattività per altri.
- La mancanza di strumenti adeguati rallenta la preparazione e il servizio.

Attraverso l'uso di strumenti di analisi e il coinvolgimento del team, queste inefficienze possono essere trasformate in opportunità di miglioramento.

Come eliminare gli sprechi: una strategia in 5 passi



CASE STUDY: DA VINCI PLATES

- 1 Mappatura dei processi:** Da Vinci Plates ha analizzato tutte le attività della giornata, scoprendo che i momenti di maggior inefficienza erano durante il cambio turno e la chiusura serale. Il team ha identificato processi ripetitivi, come l'inventario manuale e la preparazione delle postazioni di lavoro.
- 2 Misurazione degli sprechi:** Utilizzando un semplice foglio Excel, il ristorante ha monitorato gli sprechi alimentari per una settimana, scoprendo che il 15% degli ingredienti veniva buttato per scadenze superate o porzioni eccessive.
- 3 Formazione dello staff:** Hanno organizzato un workshop di due ore con il team per insegnare tecniche di gestione delle scorte e riduzione degli sprechi alimentari. Ogni collaboratore ha ricevuto una guida pratica per identificare e segnalare le inefficienze.
- 4 Automazione intelligente:** Da Vinci Plates ha ottimizzato la gestione delle scorte grazie alle funzionalità integrate di Cassa in Cloud di TeamSystem, che permettono di monitorare in tempo reale il venduto e l'inventario. Inoltre, con il modulo Food Cost in Cloud, il ristorante ha un controllo completo sui costi delle materie prime, migliorando la gestione economica e operativa.
- 5 Monitoraggio continuo:** Ogni mese, il team si riunisce per analizzare i dati del software e discutere i progressi. Nel primo trimestre, il ristorante ha ridotto gli sprechi alimentari del 20% e migliorato l'efficienza operativa durante i cambi turno.



iPOL:

Permettetemi di raccontarvi di Da Vinci Plates, un piccolo ristorante immaginario che ha adottato questa strategia in 5 passi. Vediamo insieme come hanno trasformato il loro locale."



iPOL:

“Come Da Vinci Plates ha dimostrato, seguire una strategia ben strutturata non solo riduce i costi, ma crea anche un ambiente di lavoro più efficiente e soddisfacente. Che ne dite di provare anche voi?”

Riduci gli sprechi in 5 passi

- 1 Fai un audit delle scorte e del consumo alimentare.
- 2 Osserva i flussi operativi nelle ore di punta.
- 3 Organizza una riunione con il team per raccogliere idee di miglioramento.
- 4 Implementa piccoli cambiamenti e verifica l'impatto.
- 5 Ripeti il processo ogni mese per perfezionare le strategie.



CONCLUSIONE DEL CAPITOLO

Ridurre gli sprechi non è solo una questione di risparmio economico, ma un passo fondamentale per migliorare la qualità del servizio e il benessere del tuo team.



iPOL:

“Pensate al vostro locale come a una dispensa: tutto ciò che si spreca è un costo nascosto che si accumula. Riduciamo questi sprechi insieme!”

CAPITOLO 3:

Valorizzare il personale per massimizzare i risultati

IL PERSONALE COME INVESTIMENTO, NON COME COSTO

La risorsa più preziosa di ogni ristorante è il suo team. Investire nei propri collaboratori non solo migliora l'efficienza e la produttività, ma contribuisce a creare un ambiente di lavoro positivo e attrattivo. Un team motivato è il motore di un locale di successo. Da una formazione adeguata a incentivi mirati, ogni intervento mirato alla valorizzazione delle risorse umane porta benefici tangibili, come una maggiore fidelizzazione e una qualità del servizio superiore.



iPOL:

Pensate al vostro team come agli ingredienti di qualità in cucina: trattandoli con cura e valorizzandoli, otterrete risultati straordinari!"

Strategie per aumentare motivazione e retention:

Oltre agli incentivi economici, i ristoratori possono valorizzare il personale con politiche di welfare aziendale, come piani di assistenza sanitaria integrativa, voucher per il benessere o convenzioni con palestre e servizi di formazione. Questo approccio aiuta a fidelizzare i dipendenti e a migliorare il clima aziendale.

Ecco alcune strategie efficaci per valorizzare il personale:

- 1 Stipendi variabili legati alla produttività:** Implementare un sistema di incentivi basato su obiettivi chiari e raggiungibili. Ad esempio:

	Bonus trimestrale	Premio annuale
Sala	500€ a persona per l'aumento dello scontrino medio del 5% rispetto al trimestre precedente.	Se il locale raggiunge il 110% del budget dell'anno in corso, l'intero team riceve una carta prepagata da 1.000€ da spendere in ristoranti in Itali
Cucina	500€ se il punteggio medio sul feedback qualità dei pasti (ottenuto tramite un questionario da 1 a 10) è pari o superiore a 9.	
Bancone	500€ se il punteggio medio sulla cortesia dello staff (sempre valutato tramite questionario) è pari o superiore a 9.	

Nota: ci sono diversi metodi per dare degli incentivi, dal welfare, ai flexible benefit a dei compensi variabili direttamente in busta paga. Chiedi al tuo consulente del lavoro come inserirli

2 Formazione continua: Strutturare un piano annuale che includa 5 temi formativi chiave, con ore dedicate e docenti esperti. I temi possono spaziare da tecniche culinarie avanzate a gestione del cliente o organizzazione operativa. Questo approccio permette di migliorare competenze trasversali e specifiche.

3 Riconoscimenti e premi: Creare un sistema per celebrare i successi. Ad esempio, premiazioni mensili per il collaboratore del mese o riconoscimenti pubblici durante riunioni di team.

4 Flessibilità e benessere: Introdurre convenzioni per migliorare la salute e il benessere del team. Ad esempio, collaborare con osteopati e massaggiatori che visitano il locale una volta a settimana, offrendo i servizi a costi calmierati (es. 25€ invece di 50€). Queste iniziative rafforzano il legame tra gestione e collaboratori, creando un clima di fiducia reciproca.



iPOL:

Un team felice lavora meglio. Investire in formazione e riconoscimenti è come aggiungere spezie a un piatto: fa la differenza!”

PERCHE' SPENDERE DI PIU' SE VOGLIO RISPARMIARE?

La realtà è semplice: aumentando la qualità del lavoro percepito delle tue persone, queste lavorano meglio, e sono più orientate al risultato e al successo della tua azienda. Più loro assimilano l'importanza di fatturare, di evitare sprechi e di rendere felici i clienti per il bene dell'azienda, più avrai un team affiatato

Come iniziare a valorizzare il tuo team

- Organizza un incontro per discutere con il team le loro necessità e aspirazioni.
- Pianifica un workshop mensile per condividere nuove competenze.
- Crea un piano di incentivi personalizzato e trasparente.
- Introduci strumenti per monitorare i progressi e celebra i successi.



iPOL:

Un team ben trattato è come un lievito madre ben nutrito: fa crescere tutto il locale con il suo entusiasmo e la sua dedizione!”

CONCLUSIONE DEL CAPITOLO

Valorizzare il personale non è solo una buona pratica, è un elemento cruciale per il successo a lungo termine di ogni ristorante. Migliorare l'esperienza lavorativa del team porta benefici che si riflettono direttamente sulla soddisfazione del cliente e sui risultati economici.

CAPITOLO 4:

Dai dati alle azioni

L'IMPORTANZA DEI DATI NELLA RISTORAZIONE

Nella gestione di un ristorante moderno, i dati rappresentano una risorsa fondamentale per prendere decisioni strategiche e operative. L'accesso a informazioni dettagliate consente di analizzare le performance, individuare aree di miglioramento e pianificare interventi mirati per ottimizzare i risultati.



iPOL:

Pensate ai dati come agli ingredienti di un piatto complesso: se li utilizzi nella giusta combinazione, puoi creare qualcosa di straordinario. Vediamo insieme come trasformare numeri e report in azioni concrete.”

Cosa monitorare: i KPI essenziali

Per gestire con successo un locale, è cruciale concentrarsi su alcuni indicatori chiave di performance (KPI). Ecco quelli più importanti:

- 1 Ricavi per coperto:** Misura il valore medio generato da ogni cliente. Puoi migliorarlo con strategie come *upselling* e promozioni mirate.
- 2 Tempo medio di servizio:** Ridurre il tempo tra l'ordine e la consegna migliora l'esperienza del cliente e aumenta la rotazione dei tavoli.
- 3 Costo delle materie prime (Food Cost):** Analizzare la percentuale di costo degli ingredienti rispetto al prezzo di vendita è essenziale per mantenere margini sostenibili.
- 4 Tasso di ritorno dei clienti:** Indica la fidelizzazione e l'efficacia delle strategie di marketing.
- 5 Sprechi alimentari:** Monitorare gli sprechi aiuta a ridurre i costi e migliorare la sostenibilità.

Come raccogliere e utilizzare i dati

La raccolta di dati può sembrare complessa, ma con gli strumenti giusti diventa un processo fluido e automatizzato. Qui entra in gioco Cassa in Cloud di TeamSystem, un software gestionale avanzato progettato per semplificare la gestione operativa e fornire analisi dettagliate in tempo reale.

Le funzionalità chiave di Cassa in Cloud di TeamSystem:

- **Gestione completa di sala e cucina:** Monitoraggio dello stato dei tavoli, gestione delle comande digitali e sincronizzazione perfetta tra sala e cucina. Cassa in Cloud di TeamSystem integra la gestione dei pagamenti digitali e dei documenti fiscali (comprese le fatture elettroniche), offrendo ai clienti la possibilità di pagare con qualsiasi metodo. Il sistema semplifica tutte le operazioni di vendita, dal conto alla romana all'emissione automatica dello scontrino digitale
- **Statistiche dettagliate:** Accesso immediato a report su vendite, Food Cost e performance operative.
- **Controllo remoto:** Gestisci la tua attività da qualsiasi luogo grazie al portale Cloud, che consente di monitorare le operazioni in tempo reale.
- **Riduzione degli sprechi:** Gestione del magazzino integrata, con notifiche automatiche per evitare esaurimenti o eccedenze.



iPOL:

Cassa in Cloud di TeamSystem è come un sous-chef digitale: ti fornisce tutte le informazioni di cui hai bisogno per prendere decisioni migliori e più rapide.”

Esempio pratico: Da Vinci Plates e l'uso dei dati

Immagina una giornata di lavoro al tuo ristorante. Analizziamo alcuni scenari comuni:

- 1 **Monitoraggio del Food Cost:** Grazie a Cassa in Cloud di TeamSystem, il team tiene traccia dei costi delle materie prime. Dopo aver analizzato un mese di operazioni, scoprono che il piatto "Risotto ai Funghi" ha un Food Cost del 45%, troppo elevato rispetto al target del 30%. Decidono quindi di sostituire i funghi porcini freschi con un mix di porcini surgelati e champignon freschi, riducendo il Food Cost del piatto al 28% senza sacrificare la qualità.
- 2 **Ottimizzazione dei turni:** Analizzando i dati di affluenza, il manager nota che il picco di ordini avviene tra le 20:00 e le 21:30, ma con un personale sottodimensionato. Redistribuisce i turni aggiungendo un collaboratore in queste fasce orarie, riducendo il tempo medio di attesa da 18 a 12 minuti e migliorando il feedback dei clienti del 25%.
- 3 **Riduzione degli sprechi:** Grazie all'analisi dei piatti più venduti, il ristorante può identificare gli ingredienti maggiormente utilizzati e pianificare meglio gli acquisti. Questo consente di ottimizzare la gestione del magazzino e ridurre gli sprechi senza impattare sui margini di profitto. Questa iniziativa riduce gli sprechi alimentari del 12% nella settimana successiva.

- 4 **Promozioni mirate:** Dai dati emerge che il 60% dei clienti occasionali non torna entro 3 mesi. Implementano una campagna SMS con uno sconto del 10% valido per il mese successivo, portando a un aumento del tasso di ritorno al 70%.
- 5 **Analisi del tempo medio di servizio:** Grazie al menù digitale sviluppato direttamente con Cassa in Cloud di TeamSystem, i clienti possono ordinare e pagare in autonomia, velocizzando il turnover dei tavoli e incrementando il valore dello scontrino medio. Questo sistema è particolarmente utile nei momenti di picco e in presenza di un numero limitato di camerieri, migliorando così l'efficienza del servizio.
- 6 **Agenda digitale per la gestione delle prenotazioni:** Con Cassa in Cloud di TeamSystem, i ristoratori possono ottimizzare la gestione delle prenotazioni dei tavoli e migliorare l'occupazione della sala. Inoltre, il sistema permette di applicare strategie di marketing mirate per fidelizzare i clienti che prenotano online, inviando promozioni personalizzate per incentivare il ritorno.



Trasforma i dati in azioni

- Identifica i KPI più rilevanti per il tuo locale.
- Scegli strumenti gestionali che ti aiutino a raccogliere e analizzare i dati in tempo reale.
- Pianifica riunioni mensili per discutere con il team i risultati e le azioni da intraprendere.
- Imposta obiettivi chiari e monitora i progressi nel tempo.
- Utilizza i dati per sperimentare nuove strategie e valutare il loro impatto.



iPOL:

Non aver paura dei numeri! Con il giusto supporto, i dati possono diventare il tuo alleato più prezioso per raggiungere nuovi traguardi.”

CONCLUSIONE DEL CAPITOLO

I dati non sono solo numeri, ma strumenti potenti per migliorare ogni aspetto della gestione del tuo ristorante. Con l'aiuto di tecnologie come Cassa in Cloud di TeamSystem e una strategia chiara, puoi trasformare il tuo locale in un modello di efficienza e successo.

CAPITOLO 5:

Partner per il cambiamento

INTRODUZIONE

La ristorazione di oggi non può più fare affidamento solo sull'esperienza e l'intuizione. Per affrontare le sfide attuali, dai cambiamenti nel mercato del lavoro alla crescente concorrenza, i ristoratori hanno bisogno di strumenti avanzati e partnership strategiche. Questo capitolo esplora il ruolo cruciale che soluzioni tecnologiche e alleanze come quella tra Restworld e Cassa in Cloud di TeamSystem possono giocare nel trasformare il modo in cui operano i ristoranti, aumentando la produttività, migliorando la qualità del lavoro e garantendo un'esperienza superiore per i clienti.



iPOL:

Come in ogni grande piatto, la sinergia tra gli ingredienti è tutto. Insieme, Restworld e Cassa in Cloud di TeamSystem possono creare una ricetta di successo per il tuo ristorante."



Cassa in Cloud di TeamSystem: Il tuo alleato tecnologico

Cassa in Cloud di TeamSystem è una soluzione gestionale pensata per i ristoratori moderni. Grazie alle sue funzionalità avanzate, aiuta a gestire ogni aspetto dell'attività con precisione ed efficienza. Vediamo come:

1 Gestione operativa semplificata

- Monitoraggio in tempo reale dello stato dei tavoli e delle comande, con il supporto dell'agenda digitale per le prenotazioni, che ottimizza l'occupazione della sala e la gestione dei turni.
- Sincronizzazione perfetta tra sala e cucina grazie alla gestione digitale delle comande via smartphone e ai kitchen monitor, che permettono un flusso di lavoro più rapido ed efficiente.
- Gestione del magazzino con avvisi automatici per ottimizzare le scorte.

Esempio pratico: Un ristorante utilizza il magazzino di Cassa in Cloud di TeamSystem per monitorare il consumo settimanale di ingredienti, vini e alcolici. Grazie agli avvisi sulle giacenze, i camerieri sanno sempre quali abbinamenti suggerire ai clienti e possono rimuovere tempestivamente dal menu le proposte non disponibili.

2 Decisioni basate sui dati

- Accesso a report dettagliati su vendite, costi e performance operative.
- Analisi dei dati per identificare le fasce orarie più redditizie.
- Analisi sulle abitudini di consumo dei clienti per attivare promozioni ancora più efficienti per fidelizzare il proprio target.

Esempio pratico: Analizzando i dati, un ristorante scopre che il martedì sera è la fascia meno redditizia. Introduce una promozione “Cena per due” che aumenta i ricavi di quella sera del 20%.

3 Semplificazione amministrativa

- Invio automatico dei corrispettivi verso l'Agenzia delle entrate e gestione illimitata delle fatture elettroniche.
- Riduzione degli errori amministrativi grazie all'automazione.
- Comunicazione con il commercialista facilitata, con conseguente risparmio di tempo e costi.

4 Esperienza cliente migliorata

- Menù digitali personalizzabili per ordini rapidi e pagamenti diretti.
- Integrazione con piattaforme di delivery per ampliare il raggio d'azione.

Esempio pratico: Implementando menù digitali, un ristorante riduce gli errori nelle comande del 25% e aumenta del 10% lo scontrino medio grazie all'upselling.



Restworld: La gestione del personale reinventata

Restworld non è solo una piattaforma per il recruiting, ma un vero e proprio partner nella gestione del personale. Grazie a soluzioni innovative, aiuta i ristoratori a:

1 Trovare talenti qualificati

- Accesso a un database di candidati con competenze specifiche per il settore Horeca.
- Processo di selezione ottimizzato per ridurre i tempi di assunzione.

Esempio pratico: Un ristorante riduce il tempo medio di assunzione da 30 a 15 giorni grazie all'algoritmo di matching di Restworld.

2 Fidelizzare il team

- Piani di formazione personalizzati per sviluppare le competenze.
- Monitoraggio della soddisfazione del personale per prevenire il turnover.

3 Ottimizzare i costi del lavoro

- Analisi dei dati per pianificare turni equilibrati e ridurre gli straordinari.
- Supporto nella gestione delle buste paga e degli obblighi contrattuali.



iPOL:

Immagina un team motivato, unito e ben formato. Con Restworld, questo è possibile, e il risultato si riflette direttamente sul successo del tuo ristorante.”

La sinergia tra Restworld e Cassa in Cloud di TeamSystem

La collaborazione tra Restworld e Cassa in Cloud di TeamSystem rappresenta un modello ideale per i ristoratori che vogliono abbracciare il cambiamento. Insieme, queste soluzioni offrono:

1 Efficienza operativa

- Automazione dei processi quotidiani.
- Monitoraggio costante delle performance per azioni tempestive.

2 Valorizzazione delle risorse umane

- Reclutamento mirato per costruire un team di eccellenza.
- Formazione continua per aumentare la qualità del servizio.


3 Esperienza cliente migliorata

- Tempi di servizio più rapidi grazie alla sincronizzazione sala-cucina.
- Maggiore precisione negli ordini e riduzione degli errori.

Esempio pratico combinato:

Un ristorante utilizza le consulenze di Restworld per esplorare i dati estratti da Cassa in Cloud di TeamSystem e definire delle azioni. Risultato? Un aumento del 30% nell'efficienza operativa e una riduzione degli errori di gestione del 40% nei primi sei mesi.





Come integrare Restworld e Cassa in Cloud di TeamSystem nel tuo locale

- 1 Valuta le tue esigenze:** Analizza i punti deboli della tua gestione attuale.
- 2 Sperimenta:** Attiva la demo gratuita di Cassa in Cloud di TeamSystem per capire come si adatta al tuo locale.
- 3 Monitora i risultati:** Usa i dati forniti da Cassa in Cloud di TeamSystem per valutare i progressi e ottimizzare i processi.
- 4 Rivedi periodicamente:** Con il supporto di Restworld, pianifica aggiornamenti e formazione per garantire che il tuo team resti sempre competitivo.

CONCLUSIONE DEL CAPITOLO

Investire in partner strategici come Restworld e Cassa in Cloud di TeamSystem non è solo una scelta intelligente, ma una necessità per affrontare le sfide della ristorazione moderna. Questi strumenti ti permettono di liberare tempo, ottimizzare risorse e migliorare ogni aspetto della gestione del tuo locale, rendendolo più competitivo e profittevole.



iPOL:

Non affrontare il cambiamento da solo. Con Restworld e Cassa in Cloud di TeamSystem al tuo fianco, ogni obiettivo diventa raggiungibile, ogni sfida una nuova opportunità.

Conclusioni

La ristorazione non è solo un mestiere, è un'arte e una scienza che richiedono dedizione, innovazione e una visione chiara. Questo *white paper* ha esplorato i pilastri fondamentali per il successo di un ristorante moderno: produttività, riduzione degli sprechi, valorizzazione del team, decisioni basate sui dati e la potenza delle partnership strategiche.

Riflessioni finali

Ogni ristorante ha il potenziale per diventare la versione migliore di sé. Questo significa:

- Trattare il proprio staff con rispetto e investire nella loro crescita.
- Creare esperienze memorabili per i clienti, basate sulla qualità e l'attenzione ai dettagli.
- Costruire relazioni solide con fornitori e partner per creare una rete di supporto affidabile.
- Abbracciare l'innovazione tecnologica per ottimizzare i processi e liberare tempo per concentrarsi su ciò che conta davvero.



iPOL:

Immaginate il vostro ristorante come una sinfonia: ogni elemento, dal team alla tecnologia, deve essere in armonia per creare un risultato straordinario."

Sei pronto a trasformare il tuo ristorante? Ecco i primi passi da intraprendere:

- 1 Metti in pratica ciò che hai imparato:** Inizia implementando una delle strategie presentate in questo *white paper*. Piccoli cambiamenti possono portare a grandi risultati.
- 2 Esplora le soluzioni di Restworld e Cassa in Cloud di TeamSystem:** Contatta i nostri esperti per capire come queste piattaforme possono aiutarti.
- 3 Pianifica il futuro:** Dedica tempo ogni mese per analizzare i progressi e valutare nuove opportunità di miglioramento.



Un invito al cambiamento

La ristorazione è molto più che cibo e servizio: è un atto di cura verso gli altri. Questo significa essere la versione migliore di sé stessi in ogni momento, nel rispetto delle persone che rendono possibile il tuo successo:

- I clienti, che meritano un'esperienza indimenticabile.
- I fornitori, che contribuiscono alla qualità dei tuoi prodotti.
- Il tuo staff, che è il cuore pulsante del tuo ristorante.



iPOL:

Il cambiamento non è mai facile, ma è sempre possibile. Con ogni piccolo passo verso l'innovazione, stai costruendo un futuro migliore per il tuo ristorante, il tuo team e i tuoi clienti. Ricorda: la chiave del successo è il coraggio di iniziare."

**Grazie per aver letto questo *white paper*.
Ora tocca a te: inizia oggi il viaggio verso
un futuro più brillante per il tuo ristorante.**